

It is cold today.



Although sunny!



To the left

The treasure!

Castle

Airport

To the right

# Învată repede engleza

Coffee and cake



Where is the train station?

It's over there.



I would like an orange juice.

Me too.



**CORINT**

# Cuprins

- 4 **Despre această carte**
- 5 Comoara familiei Parson: introducere
- 6 **Înțelegerea termenilor gramaticali**
- 8 **Substantivul**
- 10 Comoara familiei Parson: episodul 1
- 12 **Adjectivul**
- 14 Comoara familiei Parson: episodul 2
- 16 **Timpurile *simple* în limba engleză**
- 18 Comoara familiei Parson: episodul 3
- 20 **Al/a/ai/ale cui este/sunt?**
- 22 Comoara familiei Parson: episodul 4
- 24 **Cum le cerem oamenilor să facă un anumit lucru**
- 26 Comoara familiei Parson: episodul 5
- 28 **Cum adresăm întrebări**
- 30 Comoara familiei Parson: episodul 6
- 32 **Cum formăm negativul**
- 34 Comoara familiei Parson: episodul 7
- 36 **A veni, a pleca**
- 38 Comoara familiei Parson: episodul 8
- 40 **Prepozițiile**
- 42 Comoara familiei Parson: episodul 9
- 44 **Verbe reflexive**
- 46 Comoara familiei Parson: episodul 10
- 48 **To do vs. to make**
- 50 Comoara familiei Parson: episodul 11
- 52 **Pronumele**
- 54 Comoara familiei Parson: episodul 12



56	<b>Timpurile <i>continuous</i> în limba engleză</b>
58	Comoara familiei Parson: episodul 13
60	<b>Adverbul</b>
62	Comoara familiei Parson: episodul 14
64	<b><i>Perfect Simple, Perfect Continuous</i></b>
66	Comoara familiei Parson: episodul 15
68	<b>Diateza pasivă</b>
70	Comoara familiei Parson: episodul 16
72	<b>Vorbirea indirectă</b>
74	Comoara familiei Parson: episodul 17
76	<b>Verbele modale</b>
78	Comoara familiei Parson: episodul 18
80	Comoara familiei Parson: episodul 19
82	<b>Gradele de comparație ale adjectivelor</b>
84	Comoara familiei Parson: episodul 20
86	<b>Expresii idiomatice în limba engleză</b>
88	Comoara familiei Parson: episodul 21
90	<b>Cum scriem o scrisoare</b>
92	Comoara familiei Parson: episodul 22
94	<b>Numere, date</b>
96	<b>Engleza în jurul lumii</b>
98	<b>Pronunția în limba engleză</b>
100	<b>Episoadele poveștii traduse în limba română</b>
112	<b>Verbe neregulate uzuale</b>
116	<b>Vocabular</b>
124	<b>Index</b>



# Despre această carte

**L**ucrarea de față oferă o inițiere simplă în studiul limbii engleze. Fiecare pagină de gramatică explică un anumit subiect, de la substantive la prepoziții, cu exemple care ilustrează utilizarea limbii engleze în situații cotidiene. Indicatorii de mai jos evidențiază diferite probleme care trebuie însușite, greșeli frecvente, informații pe scurt sau prezentarea unor forme verbale speciale.

Indicatorul *Atenție!* vă avertizează asupra greșelilor care se fac frecvent și scoate în evidență unele diferențe între gramatica engleză și cea română.



*Atenție!*

Indicatorul *Sfaturi utile* vă spune mai multe despre particularitățile gramaticii engleze și oferă indicii care vă vor ajuta să învățați cu mai multă ușurință.



*Sfaturi utile*

Verbele și timpurile verbale noi sunt enunțate clar în căsuța de verbe, alături de traducerea acestora în limba română.

*To do (a face)*

Fiecare indicator *Pe scurt* oferă câteva informații prețioase. Impresionați-vă prietenii arătându-le cunoștințele voastre detaliate de limba engleză.



*Pe scurt*

# Comoara familiei Parson: introducere

Pe parcursul acestei cărți, veți putea urmări o poveste despre căutarea unei comori ascunse, folosind exemple din gramatica limbii engleze. Pe măsură ce vor apărea cuvinte noi, vor fi înscrise în tabelul de *Vocabular*. Dacă aveți nevoie de ajutor suplimentar, există traducerea bulelor de dialog la paginile 100-110.

## Personajele principale



**Andrew Johnson**

Fratele Johannei. Îi place să se plimbe, să facă alpinism, să meargă cu bicicleta și să mănânce.



**Johanna Johnson**

Sora lui Andrew. E cu un an mai mare decât el. Îi place să citească romane polițiste.

**Mary Parson**

Prietena lui Andrew și a Johannei. I-a întâlnit în vacanță anul trecut.



**Dana Parson**

Mama lui Mary. O sculptoriță vestită. Are grijă de casă cu bani puțini.



**Dan Parson**

Tatăl lui Mary. Fiul lui John Parson. Lucrează pentru o societate de caritate.



**Phillip Smith**

Un escroc care a călătorit mult. Are cazier la poliția din Londra.



**The Policeman**

Polițistul local. La început, nu îi ia pe cei trei prieteni în serios.



**Woof**

Câinele familiei Parson. Neobosit și curajos, deși puțin nervos uneori.



Uneori veți vedea această imagine în josul paginii. Este semnul că există o enigmă care trebuie să fie rezolvată. Uitați-vă la indicii și încercați să vă dați seama ce ar trebui să facă Andrew, Johanna și Mary.

# Înțelegerea termenilor gramaticali

**G**ramatica este setul de reguli care demonstrează cum funcționează o limbă. Este mai ușor să învățăm cum funcționează engleza, dacă știm câteva noțiuni gramaticale. Toate cuvintele pe care le folosiți când vorbiți pot fi împărțite în diverse categorii.

**Substantivul** este cuvântul folosit pentru a denumi un lucru, un animal sau o persoană, cum ar fi „cutie”, „inventie”, „piscică” sau „femeie”. Un substantiv este la plural, dacă vorbim despre mai mult de unul, spre exemplu „cutii”, „idei” sau „femei”.



**Pronumele**, cum ar fi „el”, „pe mine” sau „al tău”, este un cuvânt care înlocuiește un substantiv. Dacă spunem „Capra ți-a mâncat hainele” și apoi „Ea ți le-a mâncat pe ale tale”, putem vedea cum „Ea” înlocuiește substantivul „capră”, iar „ale tale” înlocuiește „hainele tale”.




E a ta?

**Adjectivul** este un cuvânt care descrie ceva, de obicei un substantiv, spre exemplu „albastru”, ca în „o jachetă albastră”.



**albastru**

**Prepozițiile** sunt cuvinte de legătură, cum ar fi „spre”, „la”, „pentru”, „lângă” și „sub”, ca în „Ea face scufundări în mare”.



**în mare**

**Verbul** este un cuvânt care exprimă o acțiune sau o stare, cum ar fi „a face”, „a (se) juca” sau „a mânca”, și, de asemenea, „a avea”, „a gândi” și „a fi”. Formele verbului se pot schimba în funcție de cine face acțiunea, spre exemplu „eu fac”, dar „el face”. Au  **timpuri** diferite, în funcție de momentul în care are loc acțiunea, spre exemplu „Eu fac”, dar „Eu am făcut”. Forma de infinitiv a verbului este forma de bază: „a face”, „a merge” sau „a mânca”. Este forma la care sunt prezentate verbele în dicționare.



**a juca** fotbal

**Adverbul** este cuvântul care oferă informații suplimentare despre o acțiune. Multe adverbe descriu acțiunea unui verb, spre exemplu „prost”, ca în „El joacă tenis prost”. Alte adverbe descriu când sau unde se întâmplă o acțiune, spre exemplu „ieri” sau „aici”.



El joacă **prost**.

## Subiect sau complement?

Când este folosit într-o propoziție, un substantiv sau un pronume poate juca diferite roluri. Devine **subiect** când face acțiunea, spre exemplu „Câinele” în exemplul „Câinele latră” sau „El” în „El latră.” **Complement direct** este cel care suportă acțiunea. Spre exemplu, în expresia „El perie câinele”, „câinele” este complementul direct.

În propoziția „Ea îi dă bani bărbatului”, „Ea” este subiectul, iar „bani” și „bărbatului” sunt complemente. „Bani” este **complementul direct**, pentru că indică ceea ce se oferă. „Bărbatului” este complementul indirect pentru că **lui** i se oferă banii.

## Emfaza în limba engleză

– Accentuarea pronunției unor cuvinte:

A: *You didn't see us breaking the window.*

A: Nu ne-ați văzut spărgând geamul.

B: *I did see you.*

B: Ba v-am văzut.

– Accentuarea unei anumite părți dintr-o propoziție sau frază:

**What made it an army was discipline and organization.**

Ceea ce o făcea să semene cu armata erau disciplina și organizarea.

– Inversiunea:

**Never had he eaten such a huge meal.**  
Niciodată nu mâncase o masă așa de copioasă.

Laura îi dă salata lui David.

subiect + verb + complement direct + complement indirect

Sarah bea încet.

subiect + verb + adverb

Harry este plictisit.

subiect + verb + adjectiv



# Substantivul

Substantivele englezești nu au forme diferite în funcție de gen. Articolul (cuvântul pentru „un/o” sau „-ul/-a/-ii/-le”) nu variază nici el în funcție de gen.

## Articolul hotărât „-ul/-a/-ii/-le”

Cuvântul pentru „-ul/-a/-ii/-le” este *the*, pus înaintea substantivului, atât pentru singular, cât și pentru plural: *the girl* (fata), *the cats* (pisicile). Când substantivul începe cu o vocală, *the* se pronunță [ði], ca în exemplul *the air* (aerul).

## Masculin sau feminin?

În engleză nu se face distincția între genuri gramaticale, ca în limba română:



ex.: *the man* (bărbatul)



ex.: *the woman* (femeia)

Nu sunt delimitate prin gen nici ne-utrele, spre deosebire de limba română:



*the cinema*  
(cinematograful)



*the mountain*  
(muntele)

În limba engleză, sexul se poate distinge astfel:



*his (girl)friend* (prietena lui)  
*her (boy)friend* (prietenul ei)

În cazul celorlalte substantive, sexul poate fi dedus doar din context sau din personificări.

## Articolul nehotărât „un/o”

Varianta englezească a articolului nehotărât, la singular, este *a*. Dacă substantivul începe cu o vocală, articolul este *an*. Pluralul articolului nehotărât este *some*.

Câteva exemple:



*an airport* (un aeroport)



*a road* (un drum)



*a hotel* (hotel)



*a house* (o casă)



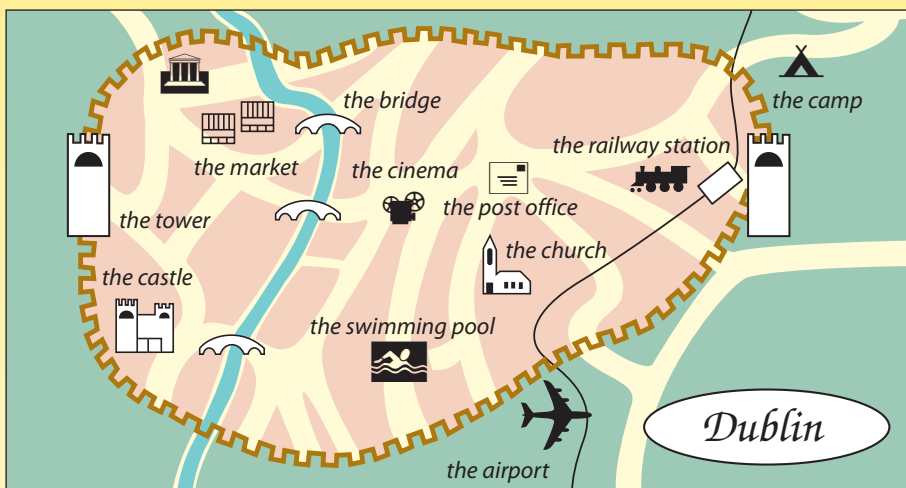
## Formarea pluralului

Cele mai multe substantive englezești formează pluralul prin adăugarea terminației -s la forma de singular:  
*song – songs* = cântec - cântece

Substantivele terminate în -s, -ss, -ch, -sh, -x, consoană + y, consoană + o adaugă la plural -es pentru plural:  
*bus – buses* = autobuz - autobuze

## Sfaturi utile

Există substantive în limba engleză care au forma de plural neregulată:  
*man – men* = bărbat - bărbați;  
*woman – women* = femeie - femei;  
*child – children* = copil - copii;  
*foot – feet* = picior - picioare;  
*goose – geese* = gâscă - găște;  
*tooth – teeth* = dinte - dinți;  
*ox – oxen* = bou - boi.



## Atenție!

- În limba engleză, nu folosim mereu articolul în același mod în care îl folosim în română. În română, substantivele abstracte folosite la singular sau la plural sunt articulate, în timp ce, în limba engleză, nu.
- Engleza omite, de cele mai multe ori, articolul, în timp ce în română este obligatoriu, cum ar fi *mountains* (munții).
- Când vorbim în engleză despre un substantiv folosit în sens general, nu folosim articolul, pe când, în română, se utilizează articolul hotărât, ca în *I like tea* (Îmi place ceaiul) sau *I study Geography* (Studiez geografia).
- Când vorbim despre profesia cuiva, în română nu folosim articolul, dar în engleză da: *I am a mechanic* (Sunt mecanic).


# Comoara familiei Parson: episodul 1

Andrew și sora lui, Johanna, au luat avionul de la Londra la Dublin, într-o vacanță scurtă alături de prietena lor, Mary Parson...





... and the two towers.




Oh, there is the airport.



What is that, Johanna?

Great! Sweets.

It's the map.



And here is the Parsons' house.

Yes, there's the house.

## Vocabular

<i>airport</i>	aeroport
<i>bridge</i>	pod
<i>coast</i>	litoral
<i>harbour</i>	port
<i>house</i>	casă
<i>lake</i>	lac
<i>map</i>	hartă
<i>mountain</i>	munte
<i>river</i>	râu
<i>sweets</i>	dulciuri
<i>tower</i>	turn
<i>town</i>	oraș
<i>village</i>	sat

<i>it's</i>	(acesta) este
<i>there is</i>	este/se află
<i>too</i>	de asemenea, și
<i>two</i>	doi, două
<i>and</i>	și
<i>yes</i>	da
<i>look!</i>	privește!
<i>what is that?</i>	ce este aceea?
<i>great</i>	ce bine
<i>here is</i>	aici este
<i>there is</i>	acolo este



În timp ce Andrew și Johanna se uită pe hartă la aterizare, bărbatul care stă în spatele lor o studiază și el cu atenție. Și el încearcă să găsească cea mai ușoară modalitate de a ajunge la casa familiei Parson.

# Învată repede engleza

Coffee  
and cake



Alege calea rapidă de a învăța engleza cu acest ghid lingvistic viu colorat și ilustrat. Pe parcursul învățării, noțiunile gramaticale sunt introduse în mod firesc. Intri într-o veritabilă aventură, alături de Johanna, Mary, Andrew și cățelul Woof, într-o poveste care te va ajuta să vezi cum este folosită limba engleză în situații cotidiene. Este o carte esențială atât pentru începători, cât și pentru toți cei care doresc să-și îmbunătățească nivelul de cunoaștere a limbii engleze.

Eludând aparent ordinea clasică a învățării, autoarea propune acumularea concentrică de informații, adăugând cunoștințelor inițiale noi noțiuni, care conduc la învățarea treptată și eficientă a limbii engleze.

Alte titluri din această serie apărute la Editura Corint:  
*Învată repede germana, Învată repede franceza*

[www.grupulcorint.ro](http://www.grupulcorint.ro)

ISBN: 978-973-135-627-3



9 789731 356273